

economic

A photograph of an airport tarmac with several airplanes. The most prominent one is a Malaysia Airlines aircraft with a red, white, and blue livery. Other airlines visible include Air France and Air Mauritius. A control tower is visible in the background under a clear sky.

**TRANSPORTUL
AEROPORTUAR**
DE PASAGERI ȘI MĂRFURI

PERIOADA 1.01-30.09.2022

ROMÂNIA



2022

INSTITUTUL NAȚIONAL DE
STATISTICĂ
NATIONAL INSTITUTE OF STATISTICS

INSTITUTUL NAȚIONAL DE STATISTICĂ

Coordonatorii ediției:

Florentina GHEORGHE - Director General
Direcția Generală de Statistică Economică

Florica CÎRSTEA - Director
Virginia BALEA - Director Adjunct
Direcția de Statistici Structurale ale Întreprinderii

Autori:

Andreea PĂTULEA - Consilier
Alida ȚURCANU - Expert
Direcția de Statistici Structurale ale Întreprinderii
Serviciul Statistica Transporturilor, Poștei și Telecomunicațiilor

Tehnoredactare și machetare:

Andreea PĂTULEA - Consilier
Alida ȚURCANU - Expert
Direcția de Statistici Structurale ale Întreprinderii
Serviciul Statistica Transporturilor, Poștei și Telecomunicațiilor

Pre-press și tipărire:

Direcția Generală de IT și Infrastructură Statistică
Direcția de Editare a Publicațiilor Statistice

Coordonatori:

Vitty-Cristian CHIRAN - Director
Mihaela-Elena ȘTEFAN - Șef Serviciu

Pre-press:

Laurențiu MUNTEANU - Consilier

Publicația electronică pe CD-rom:

Laura ENACHE - Referent

© Foto: Vitty-Cristian CHIRAN

Coperta: Alexandru POPESCU - Consilier

Institutul Național de Statistică
B-dul Libertății 16, sect. 5, București
Telefon: 0 2 1 3 1 7 7 7 7 0
Fax: 0 2 1 3 1 2 4 8 7 5
e-mail: romstat@insse.ro
<http://www.insse.ro>

© INS 2022

Reproducerea conținutului acestei publicații, integrală sau parțială, în forma originală sau modificată, precum și stocarea într-un sistem de regăsire sau transmiterea sub orice formă și prin orice mijloace sunt interzise fără autorizarea scrisă a Institutului Național de Statistică.

Utilizarea conținutului acestei publicații, cu titlu explicativ sau justificativ, în articole, studii, cărți este autorizată numai cu indicarea clară și precisă a sursei.



ISSN 2065 - 7129

Tiraj: 40

ISSN-L 1844 - 5462

Tipărit la Editura Institutului Național de Statistică

ROMÂNIA
INSTITUTUL NAȚIONAL DE STATISTICĂ

TRANSPORTUL AEROPORTUAR DE PASAGERI ȘI MĂRFURI ÎN
PERIOADA 1.I-30.IX 2022

NOIEMBRIE 2022

CUPRINS

Notă metodologică.....	4
Transportul aeroportuar de pasageri și mărfuri, în perioada 1.I-30.IX 2022.....	5
1.Transportul aeroportuar în perioada 1.I-30.IX 2022, comparativ cu perioada 1.I-30.IX 2021.....	9
2.Transportul aeroportuar în trimestrul III 2022, comparativ cu trimestrul III 2021.....	10
3.Transportul aeroportuar internațional și intern de pasageri, în perioada 1.I-30.IX 2022.....	11
4.Transportul aeroportuar internațional și intern de pasageri, în trimestrul III 2022.....	13
5.Transportul aeroportuar internațional și intern de mărfuri (inclusiv poștă), în perioada 1.I-30.IX 2022.....	15
6.Transportul aeroportuar internațional și intern de mărfuri (inclusiv poștă), în trimestrul III 2022.....	17
7.Structura transportului de pasageri în aeroporturi, în perioada 1.I-30.IX 2022.....	19
8.Structura transportului de pasageri în aeroporturi, în trimestrul III 2022.....	19
9.Structura transportului de mărfuri (inclusiv poștă) în aeroporturi, în perioada 1.I-30.IX 2022.....	20
10.Structura transportului de mărfuri (inclusiv poștă) în aeroporturi, în trimestrul III 2022.....	20
11.Transportul comercial internațional al aeroporturilor, pe principalele aeroporturi de origine și destinație a zborurilor, în perioada 1.I-30.IX 2022.....	21
12.Transportul comercial internațional al aeroporturilor, pe principalele aeroporturi de origine și destinație a zborurilor, în trimestrul III 2022.....	23
13.Transportul comercial internațional al aeroporturilor, pe principalele țări de origine și destinație a zborurilor, în perioada 1.I-30.IX 2022.....	25
14.Transportul comercial internațional al aeroporturilor, pe principalele țări de origine și destinație a zborurilor, în trimestrul III 2022.....	27
15.Transportul comercial intern pe aeroporturi de destinație, în perioada 1.I-30.IX 2022.....	29
16.Transportul comercial intern pe aeroporturi de destinație în trimestrul III 2022.....	32
17.Transportul internațional și intern de pasageri al aeroporturilor, pe regiuni de dezvoltare și pe județe, în perioada 1.I-30.IX 2022.....	34
18.Transportul internațional și intern de pasageri al aeroporturilor, pe regiuni de dezvoltare și pe județe, în trimestrul III 2022.....	35
19.Transportul internațional și intern de mărfuri (inclusiv poștă) al aeroporturilor, pe regiuni de dezvoltare și pe județe, în perioada 1.I-30.IX 2022.....	36
20.Transportul internațional și intern de mărfuri (inclusiv poștă) al aeroporturilor, pe regiuni de dezvoltare și pe județe, în trimestrul III 2022.....	37

NOTĂ METODOLOGICĂ

Datele statistice prezentate în publicație se referă la activitatea de transport de pasageri, mărfuri și poștă, desfășurată în aeroporturile de pe teritoriul național, de către toate aeronavele care decolează sau aterizează pe aeroporturile din România.

Transportul internațional al aeroportului reprezintă:

- a) pasageri, marfă și poștă debarcate pe un aeroport aflat într-o altă țară decât aceea unde se află aeroportul de îmbarcare sau invers;
- b) mișcările aeronavelor a căror origine sau destinație a zborului este amplasată pe teritoriul unui stat, altul decât acela unde se află aeroportul declarant.

Transportul intern al aeroporturilor este transportul desfășurat între două aeroporturi naționale.

Cursa internațională reprezintă o cursă care are o etapă sau mai multe etape de zbor internaționale.

Cursa internă reprezintă un zbor care are originea și destinația în interiorul țării.

Cursele regulate reprezintă seria de zboruri care au următoarele caracteristici:

- a) sunt efectuate contra cost, cu aeronave pentru transport de pasageri, mărfuri și poștă, puse la dispoziția publicului, fie direct de transportorul aerian, fie prin agenți autorizați;
- b) sunt organizate într-un mod care să asigure legătura între două sau mai multe aeroporturi, conform unui orar publicat sau cu o regularitate care să reprezinte o serie sistematică evidentă.

Cursele neregulate sunt zboruri plătite, altele decât cele indicate la cursele regulate. Sunt incluse zborurile taxi, charter și alte zboruri neregulate.

Numărul de zboruri reprezintă suma zborurilor efectuate între fiecare pereche de aeroporturi prin care se transportă unul sau mai mulți pasageri, marfă sau poștă și orice zboruri care apar în orar drept furnizând servicii pentru pasageri, marfă sau poștă.

Aeroporturi pereche : două aeroporturi între care zborul este autorizat de un bilet-pasager sau parte a unui bilet sau între care expediția de marfă și poștă este făcută conform unui document de expediție sau conform unei părți de document de expediție.

O etapă de zbor corespunde unui zbor al aeronavei de la decolare până la următoarea aterizare. Escalele tehnice nu sunt luate în considerare în clasificarea etapelor de zbor. Sunt etape de zbor interne și internaționale. Etapa de zbor se referă numai la serviciile aeriene comerciale.

Numărul de pasageri îmbarcați/debarcați reprezintă toți pasagerii a căror călătorie începe sau se termină pe aeroportul declarant. Sunt incluși pasagerii în corespondență (care își continuă călătoria cu o altă cursă), dar nu se cuprind pasagerii în tranzit direct.

Pasageri în tranzit direct transportați de aeronave ce efectuează zboruri comerciale - toți pasagerii în tranzit direct, adică pasagerii plătitori care își continuă călătoria cu un zbor al cărui număr este același cu cel de la sosirea lor pe aeroport.

Mărfuri (inclusiv poștă) încărcate/descărcate cuprind toate mărfurile (corespondența) încărcate/descărcate pe aeroportul declarant, exclusiv proviziile și bagajele pasagerilor, inclusiv valiza diplomatică și coletele expres, dar exclusiv bagajele pasagerilor.

Total mișcări de aeronave pentru servicii comerciale - reprezintă totalul decolărilor (plecărilor) și aterizărilor (sosirilor) plătite, efectuate de aeronave civile, pentru curse regulate și neregulate.

Total mișcări de aeronave pentru servicii necomerciale - reprezintă totalul decolărilor și aterizărilor de aeronave pentru zborurile școală, zborurile de afaceri și cele private, zboruri guvernamentale și alte zboruri necomerciale.

Selecția aeroporturilor (țărilor) de origine și respectiv de destinație pentru traficul internațional se face trimestrial în funcție de numărul pasagerilor îmbarcați/debarcați.

SURSA DATELOR

Sursa datelor privind traficul de aeroport o reprezintă administrațiile aeroportuare naționale care transmit informațiile la INS trimestrial, în format electronic, pentru toate aeronavele care aterizează/decolează pe/de pe aeroport, (indiferent de naționalitatea aeronavei) și realizează servicii comerciale.

TRANSPORTUL AEROPORTUAR DE PASAGERI ȘI MĂRFURI ÎN PERIOADA 1.I-30.IX 2022

Transportul aerian este unul dintre cele mai des utilizate moduri de transport de către pasagerii care vor să parcurgă distanțe lungi în timp scurt. Acest mod de transport este din ce în ce mai utilizat și pe distanțe medii sau chiar scurte. În România există în prezent 16 aeroporturi, toate fiind internaționale.

▪ **Transportul internațional - pondere principală în transportul aerian total**

În perioada 1.I-30.IX 2022, transportul comercial internațional de pasageri și respectiv mărfuri (inclusiv poștă) al aeroporturilor deține ponderea cea mai însemnată în total, astfel:

- transportul de pasageri 90,7% la pasageri îmbarcați și 90,4% la pasageri debarcați (tabelul 7);
- transportul de mărfuri (inclusiv poștă): 94,4% la mărfuri încărcate și 96,1% la mărfuri descărcate (tabelul 9).

▪ **Creșteri în transportul aeroportuar de pasageri și mărfuri**

În perioada 1.I-30.IX 2022, comparativ cu perioada 1.I-30.IX 2021, s-a înregistrat creștere în transportul de pasageri de la 7992,1 mii pasageri la 15738,7 mii pasageri, respectiv cu 96,9%, în timp ce transportul de mărfuri (inclusiv poștă) a crescut cu 26,7%, de la 29294 tone la 37130 tone.

▪ **Cele mai mari ponderi în ceea ce privește transportul de pasageri s-au înregistrat pe aeroporturile: Henri Coandă-București, Avram Iancu-Cluj-Napoca și Aeroportul Internațional Iași.**

Activitatea aeroporturilor care au înregistrat cele mai mari ponderi în ceea ce privește transportul de pasageri se prezintă astfel:

- *Henri Coandă-București* cu 4735,5 mii pasageri îmbarcați și 4616,4 mii pasageri debarcați;
- *Avram Iancu-Cluj-Napoca* cu 1007,3 mii pasageri îmbarcați și 972,8 mii pasageri debarcați;
- *Aeroportul Internațional Iași* cu 607,7 mii pasageri îmbarcați și 583,8 mii pasageri debarcați.

▪ **Cele mai mari ponderi în ceea ce privește transportul de mărfuri s-au înregistrat pe aeroporturile: Henri Coandă-București, Avram Iancu-Cluj-Napoca și Aeroportul Traian Vuia-Timișoara**

Activitatea aeroporturilor care au înregistrat cele mai mari ponderi în ceea ce privește transportul de mărfuri se prezintă astfel:

- *Henri Coandă-București* cu 10,7 mii tone mărfuri încărcate și 15,3 mii tone mărfuri descărcate;
- *Avram Iancu-Cluj-Napoca* cu 2,3 mii tone mărfuri încărcate și 2,9 mii tone mărfuri descărcate;
- *Traian Vuia-Timișoara* cu 2,2 mii tone mărfuri încărcate și 3,8 mii tone mărfuri descărcate.

▪ **Londra-Luton, primul în topul aeroporturilor de origine și destinație ale pasagerilor din curse regulate debarcați, respectiv îmbarcați în România (tabelul 11)**

În transportul internațional de pasageri, primele zece aeroporturi de origine (de unde provin pasagerii debarcați în România), stabilite după numărul pasagerilor în curse regulate, sunt: *Londra-Luton* 634253 pasageri, *Milano-Bergamo* 357790 pasageri, *Viena* 213410 pasageri, *Munchen* 210704 pasageri, *Madrid-Barajas* 207364 pasageri, *Istanbul-Internațional* 205518 pasageri, *Bruxelles-Charleroi* 177446 pasageri, *Barcelona* 172974 pasageri, *Amsterdam-Schipol* 168477 pasageri, *Londra-Stansted* 160572 pasageri.

În ceea ce privește îmbarcările, cei mai mulți pasageri în curse regulate s-au îmbarcat pentru: *Londra-Luton* 638438 pasageri, *Milano-Bergamo* 372795 pasageri, *Viena* 229801 pasageri, *Munchen* 229571 pasageri, *Madrid-Barajas* 208420 pasageri, *Istanbul-International* 204665 pasageri, *Bruxelles-Charleroi* 187419 pasageri, *Amsterdam-Schipol* 184928 pasageri, *Barcelona* 176763 pasageri, *Londra-Stansted* 164209 pasageri.

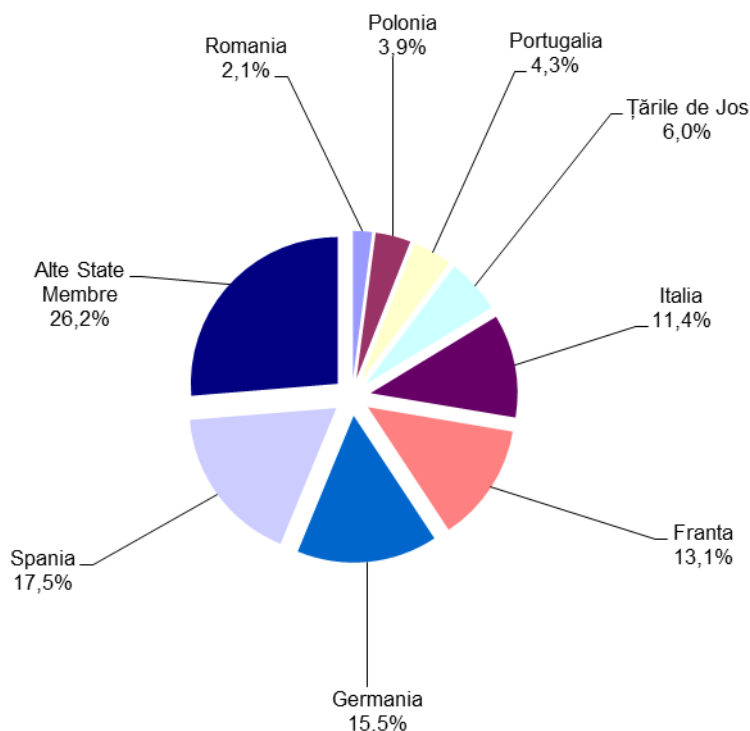
Italia - țara de unde provin și pentru care se îmbarcă cei mai mulți pasageri din curse aeriene regulate (tabelul 13)

Principalele țări (după aeroportul de origine) de unde au sosit pasagerii curselor aeriene regulate debarcați în România au fost: Italia 1248796 pasageri, Regatul Unit 1172902 pasageri, Germania 787737 pasageri, Spania 683713 pasageri, Franța 400826 pasageri, Turcia 296802 pasageri, Grecia 261222 pasageri, Țările de Jos 236171 pasageri, Belgia 214558 pasageri, Austria 213410 pasageri.

După țara de destinație, cei mai mulți pasageri în curse regulate s-au îmbarcat pentru: Italia 1284203 pasageri, Regatul Unit 1200186 pasageri, Germania 826084 pasageri, Spania 689834 pasageri, Franța 420797 pasageri, Turcia 294385 pasageri, Grecia 267328 pasageri, Țările de Jos 257787 pasageri, Austria 229801 pasageri, Belgia 226286 pasageri.

Ponderile transportului aerian pentru statele membre ale Uniunii Europene, în perioada 1.I-30.IX 2021 sunt prezentate în graficul 1.

Grafic 1 Transportul aerian de pasageri în Statele Membre, în perioada 1.I-30.IX 2021



Sursa datelor: Baza de date Eurostat

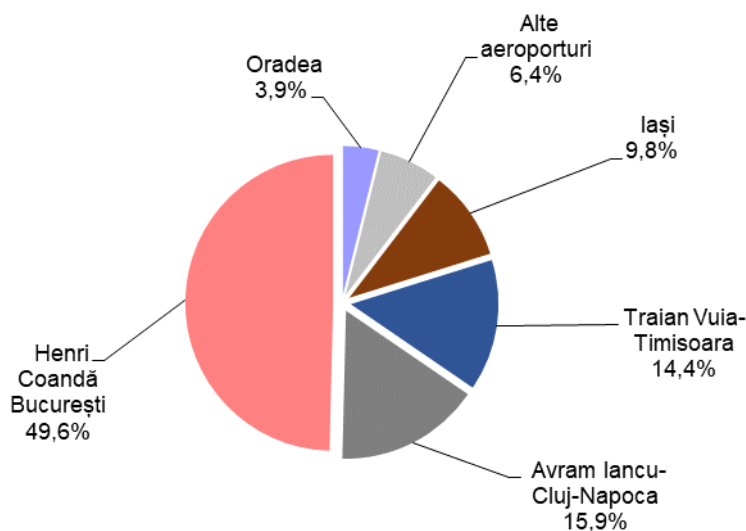
- **Cele mai însemnate ponderi în transportul intern au fost înregistrate pentru aeroporturile: Henri Coandă-București, Avram Iancu-Cluj-Napoca, Traian Vuia-Timișoara**

În trafic intern, activitatea principalelor aeroporturi românești se prezintă astfel:

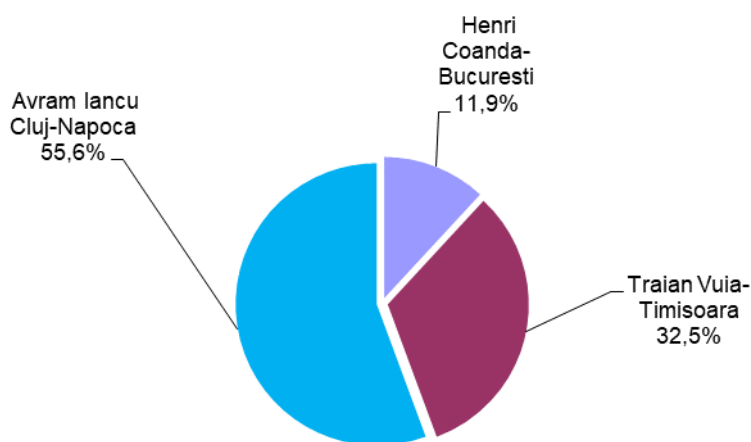
- *Henri Coandă-București* a realizat 49,6% în numărul total de pasageri îmbarcați, 11,9% în total tone mărfuri încărcate și 44,4% în numărul total de zboruri;
- *Avram Iancu-Cluj-Napoca* cu 15,9% în numărul total de pasageri îmbarcați, 55,6% în total tone mărfuri încărcate și 17,4% în numărul total de zboruri;
- *Traian Vuia-Timișoara* cu 14,4% în numărul total de pasageri îmbarcați, 32,5% în total tone mărfuri încărcate și 13,8% în numărul total de zboruri.

Structura îmbarcărilor de pasageri și a încărcărilor de mărfuri (inclusiv poștă) în transport intern, sunt prezentate în graficul 2 și graficul 3.

Grafic 2 Structura îmbarcărilor de pasageri în transport intern, în perioada 1.I-30.IX 2022



Grafic 3 Structura încărcărilor de mărfuri în transport intern, în perioada 1.I-30.IX 2022



Transportul aeroportuar de pasageri și mărfuri, în trimestrul III 2022

În trimestrul III 2022, traficul de pasageri a fost de 3401,3 mii pasageri îmbarcați și 3401,4 mii pasageri debarcați, iar traficul de mărfuri (inclusiv poștă) a fost de 5,2 mii tone mărfuri încărcate și 7,2 mii tone mărfuri descărcate.

▪ Transportul internațional - pondere principală în transportul aerian total

În total trafic, cea mai mare pondere a fost deținută de traficul internațional, astfel:

- transportul de pasageri 91,1% la pasageri îmbarcați și 91,2% la pasageri debarcați (tabelul 8);
- transportul de mărfuri (inclusiv poștă): 94,2% la mărfuri încărcate și 95,8% la mărfuri descărcate (tabelul 10).

▪ Cele mai mari ponderi în ceea ce privește traficul de pasageri s-au înregistrat pe aeroporturile: *Henri Coandă-București, Avram Iancu-Cluj-Napoca și Aeroportul Internațional Iași.*

Activitatea aeroporturilor care au înregistrat cele mai importante ponderi în traficul total de pasageri se prezintă astfel:

- *Henri Coandă-București* cu 1957,4 mii pasageri îmbarcați și 1967,3 mii pasageri debarcați;
- *Avram Iancu - Cluj-Napoca* cu 465,1 mii pasageri îmbarcați și 454,8 mii pasageri debarcați;
- *Aeroportul Internațional Iași* cu 249,7 mii pasageri îmbarcați și 252,6 mii pasageri debarcați.

• Cele mai mari ponderi în ceea ce privește traficul de mărfuri s-au înregistrat pe aeroporturile: *Henri Coandă-București, Avram Iancu-Cluj-Napoca și Traian Vuia-Timișoara.*

Activitatea aeroporturilor care au înregistrat cele mai importante ponderi în traficul total de mărfuri se prezintă astfel:

- *Henri Coandă-București* cu 3,6 mii tone mărfuri încărcate și 5,0 mii tone mărfuri descărcate;
- *Avram Iancu - Cluj-Napoca* cu 0,8 mii tone mărfuri încărcate și 1,0 mii tone mărfuri descărcate;
- *Traian Vuia-Timișoara* cu 0,7 mii tone mărfuri încărcate și 1,2 mii tone mărfuri descărcate.

▪ *Londra-Luton*, primul în topul aeroporturilor de origine și destinație ale pasagerilor din curse regulate debarcați, respectiv îmbarcați în România (tabelul 12)

În traficul internațional de pasageri, principalele aeroporturi de origine pentru pasageri debarcați în România ai curselor aeriene regulate au fost: *Londra-Luton* 256220 pasageri, *Milano-Bergamo* 139747 pasageri, *Viena* 96403 pasageri, *Munchen* 91243 pasageri, *Madrid-Barajas* 82894 pasageri, *Istanbul-International* 81218 pasageri, *Tel Aviv* 76307 pasageri, *Barcelona* 75148 pasageri, *Bruxelles-Charleroi* 69495 pasageri, *Bologna* 67920 pasageri.

În ceea ce privește îmbarcările, cel mai mare număr de pasageri în curse regulate s-au înregistrat către: *Londra-Luton* 255378 pasageri, *Milano-Bergamo* 143538 pasageri, *Viena* 103430 pasageri, *Munchen* 95988 pasageri, *Madrid-Barajas* 83141 pasageri, *Istanbul-International* 77835 pasageri, *Tel Aviv* 74055 pasageri, *Barcelona* 73595 pasageri, *Bruxelles-Charleroi* 71301 pasageri, *Bologna* 67602 pasageri.

▪ *Italia* - țara de unde provin și pentru care se îmbarcă cei mai mulți pasageri din curse aeriene regulate (tabelul 14)

Între țările de unde provin pasagerii debarcați în România, după numărul pasagerilor în curse regulate, pe primul loc s-a situat *Italia* 517286 pasageri, *Regatul Unit* 480096 pasageri, *Germania* 333628 pasageri, *Spania* 300060 pasageri, *Grecia* 184182 pasageri, *Franța* 168113 pasageri și *Turcia* 140785 pasageri.

Principalele țări de destinație pentru care s-au îmbarcat pasageri în curse regulate sunt: *Italia* 525360 pasageri, *Regatul Unit* 487313 pasageri, *Germania* 339778 pasageri, *Spania* 294367 pasageri, *Grecia* 175849 pasageri, *Franța* 172719 pasageri, *Turcia* 134246 pasageri.

1.TRANSPORTUL AEROPORTUAR ÎN PERIOADA 1.I-30.IX 2022, COMPARATIV CU PERIOADA 1.I-30.IX 2021

	Realizări		
	Perioada 1.I - 30.IX 2022	Perioada 1.I - 30.IX 2021	În procente
A. Transport comercial			
Pasageri - număr - total (a+b)	15738748	7992060	196,9
a) îmbarcați	7977711	4050153	197,0
b) debarcați	7761037	3941907	196,9
Mărfuri (inclusiv poștă)			
-total - tone (c+d)	37130	29294	126,7
c) încărcate	15150	11814	128,2
d) descărcate	21980	17480	125,7
Mișcări aeronave - total	131125	86108	152,3
1.Curse regulate			
Pasageri - număr - total (a+b)	14823895	7313213	de 2,0 ori
a) îmbarcați	7512629	3705876	de 2,0 ori
b) debarcați	7311266	3607337	de 2,0 ori
Mărfuri (inclusiv poștă)			
-total - tone (c+d)	34977	28564	122,5
c) încărcate	14146	11228	126,0
d) descărcate	20831	17336	120,2
Mișcări aeronave - total	115388	73319	157,4
2.Curse neregulate			
Pasageri - număr - total (a+b)	914853	678847	134,8
a) îmbarcați	465082	344277	135,1
b) debarcați	449771	334570	134,4
Mărfuri (inclusiv poștă)			
-total - tone (c+d)	2153	730	de 2,9 ori
c) încărcate	1004	586	171,3
d) descărcate	1149	144	de 8,0 ori
Mișcări aeronave - total	15737	12789	123,1
B.Mișcări de aeronave în transportul aerian necomercial			
	26779	27603	97,0

2.TRANSPORTUL AEROPORTUAR ÎN TRIMESTRUL III 2022, COMPARATIV CU TRIMESTRUL III 2021

	Realizări		În procente
	Trim.III 2022	Trim.III 2021	
A. Transport comercial			
Pasageri - număr - total (a+b)	6802750	4995043	136,2
a) îmbarcați	3401311	2521366	134,9
b) debarcați	3401439	2473677	137,5
Mărfuri (inclusiv poștă)			
-total - tone (c+d)	12362	10167	121,6
c) încărcate	5151	4089	126,0
d) descărcate	7211	6078	118,6
Mișcări aeronave - total	52721	45239	116,5
1.Curse regulate			
Pasageri - număr - total (a+b)	6304127	4589620	137,4
a) îmbarcați	3163970	2324544	136,1
b) debarcați	3140157	2265076	138,6
Mărfuri (inclusiv poștă)			
-total - tone (c+d)	12039	9996	120,4
c) încărcate	4990	3940	126,6
d) descărcate	7049	6056	116,4
Mișcări aeronave - total	45976	39242	117,2
2.Curse neregulate			
Pasageri - număr - total (a+b)	498623	405423	123,0
a) îmbarcați	237341	196822	120,6
b) debarcați	261282	208601	125,3
Mărfuri (inclusiv poștă)			
-total - tone (c+d)	323	171	188,9
c) încărcate	161	149	108,1
d) descărcate	162	22	de 7,4 ori
Mișcări aeronave - total	6745	5997	112,5
B.Mișcări de aeronave în transportul aerian necomercial			
	9150	9441	96,9

3. TRANSPORTUL AEROPORTUAR INTERNAȚIONAL ȘI INTERN DE PASAGERI, ÎN PERIOADA 1.I-30.IX 2022

	Pasageri - număr			
	Total	Din total:		Tranzit direct
		Îmbarcați	Debarcați	
I. Transport comercial - total (II+III)	15738748	7977711	7761037	13605
II. Transport internațional (1+2)	14250634	7233025	7017609	10548
1. Curse regulate (a+b)	13343746	6772792	6570954	4753
a) operatori naționali	1458212	746040	712172	-
b) operatori străini	11885534	6026752	5858782	4753
2. Curse neregulate (a+b)	906888	460233	446655	5795
a) operatori naționali	534618	264033	270585	938
b) operatori străini	372270	196200	176070	4857
III. Transport intern (3+4)	1488114	744686	743428	3057
3. Curse regulate	1480149	739837	740312	483
4. Curse neregulate	7965	4849	3116	2574
DIN CARE:				
AEROPORTUL INTERNAȚIONAL				
HENRI COANDĂ-BUCUREȘTI				
I. Transport comercial - total (II+III)	9351906	4735461	4616445	6896
II. Transport internațional (1+2)	8614236	4366047	4248189	6523
1. Curse regulate (a+b)	8316654	4213302	4103352	3281
a) operatori naționali	1021613	525977	495636	-
b) operatori străini	7295041	3687325	3607716	3281
2. Curse neregulate (a+b)	297582	152745	144837	3242
a) operatori naționali	229997	114427	115570	-
b) operatori străini	67585	38318	29267	3242
III. Transport intern (3+4)	737670	369414	368256	373
3. Curse regulate	736185	368744	367441	-
4. Curse neregulate	1485	670	815	373
AEROPORTUL INTERNAȚIONAL				
AVRAM IANCU-CLUJ-NAPOCA				
I. Transport comercial - total (II+III)	1980113	1007289	972824	1518
II. Transport internațional (1+2)	1742008	889248	852760	500
1. Curse regulate (a+b)	1609709	822831	786878	181
a) operatori naționali	123027	62266	60761	-
b) operatori străini	1486682	760565	726117	181
2. Curse neregulate (a+b)	132299	66417	65882	319
a) operatori naționali	74015	36628	37387	64
b) operatori străini	58284	29789	28495	255
III. Transport intern (3+4)	238105	118041	120064	1018
3. Curse regulate	237484	117728	119756	307
4. Curse neregulate	621	313	308	711
AEROPORTUL INTERNAȚIONAL IAȘI				
I. Trafic comercial - total (II+III)	1191474	607653	583821	-
II. Trafic internațional (1+2)	1046727	534870	511857	-
1. Curse regulate (a+b)	885000	449192	435808	-
a) operatori naționali	63912	31521	32391	-
b) operatori străini	821088	417671	403417	-
2. Curse neregulate (a+b)	161727	85678	76049	-
a) operatori naționali	45803	23417	22386	-
b) operatori străini	115924	62261	53663	-
III. Trafic intern (3+4)	144747	72783	71964	-
3. Curse regulate	144034	72559	71475	-
4. Curse neregulate	713	224	489	-

**3. TRANSPORTUL AEROPORTUAR INTERNAȚIONAL ȘI INTERN DE PASAGERI,
ÎN PERIOADA 1.1-30.IX.2022 - continuare**

	Pasageri - număr			
	Total	Din total:		Tranzit direct
		Îmbarcați	Debarcați	
AEROPORTUL INTERNAȚIONAL TRAIAN VUIA-TIMIȘOARA				
I. Transport comercial - total (II+III)	897491	454401	443090	2849
II. Transport internațional (1+2)	682181	347405	334776	1890
1. Curse regulate (a+b)	581772	297199	284573	-
a) operatori naționali	-	-	-	-
b) operatori străini	581772	297199	284573	-
2. Curse neregulate (a+b)	100409	50206	50203	1890
a) operatori naționali	63532	31191	32341	581
b) operatori străini	36877	19015	17862	1309
III. Transport intern (3+4)	215310	106996	108314	959
3. Curse regulate	215149	106948	108201	-
4. Curse neregulate	161	48	113	959
AEROPORTUL INTERNAȚIONAL SUCEAVA				
I. Trafic comercial - total (II+III)	570291	296316	273975	60
II. Trafic internațional (1+2)	523568	271435	252133	2
1. Curse regulate (a+b)	483834	251492	232342	-
a) operatori naționali	-	-	-	-
b) operatori străini	483834	251492	232342	-
2. Curse neregulate (a+b)	39734	19943	19791	2
a) operatori naționali	23692	11172	12520	-
b) operatori străini	16042	8771	7271	2
III. Trafic intern (3+4)	46723	24881	21842	58
3. Curse regulate	44771	22964	21807	-
4. Curse neregulate	1952	1917	35	58
AEROPORTUL INTERNAȚIONAL SIBIU				
I. Transport comercial - total (II+III)	475770	241760	234010	1197
II. Transport internațional (1+2)	475546	241658	233888	548
1. Curse regulate (a+b)	444782	226070	218712	206
a) operatori naționali	10951	5303	5648	0
b) operatori străini	433831	220767	213064	206
2. Curse neregulate (a+b)	30764	15588	15176	342
a) operatori naționali	27540	13779	13761	293
b) operatori străini	3224	1809	1415	49
III. Transport intern (3+4)	224	102	122	649
3. Curse regulate	-	-	-	176
4. Curse neregulate	224	102	122	473

4. TRANSPORTUL AEROPORTUAR INTERNAȚIONAL ȘI INTERN DE PASAGERI, ÎN TRIMESTRUL III 2022

	Pasageri - număr			
	Total	Îmbarcați	Din total:	
			Debarcați	Tranzit direct
I. Transport comercial - total(II+III)	6802750	3401311	3401439	2277
II.Transport internațional (1+2)	6199494	3098775	3100719	1452
1.Curse regulate (a+b)	5704687	2864184	2840503	185
a) operatori naționali	724148	363058	361090	-
b) operatori străini	4980539	2501126	2479413	185
2.Curse neregulate (a+b)	494807	234591	260216	1267
a) operatori naționali	341513	162003	179510	335
b) operatori străini	153294	72588	80706	932
III.Transport intern (3+4)	603256	302536	300720	825
3.Curse regulate	599440	299786	299654	-
4.Curse neregulate	3816	2750	1066	825
DIN CARE:				
AEROPORTUL INTERNAȚIONAL				
HENRI COANDĂ-BUCUREȘTI				
I. Transport comercial - total (II+III)	3924731	1957425	1967306	759
II.Transport internațional (1+2)	3627963	1807590	1820373	710
1.Curse regulate (a+b)	3496078	1744784	1751294	185
a) operatori naționali	475583	237015	238568	-
b) operatori străini	3020495	1507769	1512726	185
2.Curse neregulate (a+b)	131885	62806	69079	525
a) operatori naționali	112312	53832	58480	-
b) operatori străini	19573	8974	10599	525
III.Transport intern (3+4)	296768	149835	146933	49
3.Curse regulate	296278	149609	146669	-
4.Curse neregulate	490	226	264	49
AEROPORTUL INTERNAȚIONAL				
AVRAM IANCU - CLUJ-NAPOCA				
I. Transport comercial - total (II+III)	919908	465083	454825	297
II.Transport internațional (1+2)	820550	415903	404647	118
1.Curse regulate (a+b)	740357	376932	363425	-
a) operatori naționali	76851	38050	38801	-
b) operatori străini	663506	338882	324624	-
2.Curse neregulate (a+b)	80193	38971	41222	118
a) operatori naționali	59845	29023	30822	-
b) operatori străini	20348	9948	10400	118
III.Transport intern (3+4)	99358	49180	50178	179
3.Curse regulate	99353	49180	50173	-
4.Curse neregulate	5	-	5	179
AEROPORTUL INTERNAȚIONAL IAȘI				
I. Transport comercial - total (II+III)	502383	249749	252634	-
II.Transport internațional (1+2)	446885	222627	224258	-
1.Curse regulate (a+b)	382812	191719	191093	-
a) operatori naționali	48381	23361	25020	-
b) operatori străini	334431	168358	166073	-
2.Curse neregulate (a+b)	64073	30908	33165	-
a) operatori naționali	29162	13928	15234	-
b) operatori străini	34911	16980	17931	-
III.Transport intern (3+4)	55498	27122	28376	-
3.Curse regulate	54971	27025	27946	-
4.Curse neregulate	527	97	430	-

**4. TRANSPORTUL AEROPORTUAR INTERNAȚIONAL ȘI INTERN DE PASAGERI,
ÎN TRIMESTRUL III 2022 - continuare**

	Pasageri - număr			
	Total	Din total:		Tranzit direct
		Îmbarcați	Debarcați	
AEROPORTUL INTERNAȚIONAL				
TRAIAN VUIA -TIMIȘOARA				
I. Transport comercial - total (II+III)	398200	199519	198681	920
II. Transport internațional (1+2)	310699	155931	154768	599
1. Curse regulate (a+b)	241644	122620	119024	-
a) operatori naționali	-	-	-	-
b) operatori străini	241644	122620	119024	-
2. Curse neregulate (a+b)	69055	33311	35744	599
a) operatori naționali	53888	26155	27733	311
b) operatori străini	15167	7156	8011	288
III. Transport intern (3+4)	87501	43588	43913	321
3. Curse regulate	87461	43570	43891	-
4. Curse neregulate	40	18	22	321
AEROPORTUL INTERNAȚIONAL SUCEAVA				
I. Trafic comercial - total (II+III)	246069	123818	122251	59
II. Trafic internațional (1+2)	226333	113060	113273	1
1. Curse regulate (a+b)	200008	101472	98536	-
a) operatori naționali	-	-	-	-
b) operatori străini	200008	101472	98536	-
2. Curse neregulate (a+b)	26325	11588	14737	1
a) operatori naționali	15168	6472	8696	-
b) operatori străini	11157	5116	6041	1
III. Trafic intern (3+4)	19736	10758	8978	58
3. Curse regulate	17909	8941	8968	-
4. Curse neregulate	1827	1817	10	58
AEROPORTUL INTERNAȚIONAL SIBIU				
I. Transport comercial - total (II+III)	218931	110601	108330	242
II. Transport internațional (1+2)	218852	110556	108296	24
1. Curse regulate (a+b)	199674	101284	98390	-
a) operatori naționali	5652	2710	2942	-
b) operatori străini	194022	98574	95448	-
2. Curse neregulate (a+b)	19178	9272	9906	24
a) operatori naționali	17578	8508	9070	24
b) operatori străini	1600	764	836	-
III. Transport intern (3+4)	79	45	34	218
3. Curse regulate	-	-	-	-
4. Curse neregulate	79	45	34	218

5. TRANSPORTUL AEROPORTUAR INTERNAȚIONAL ȘI INTERN DE MĂRFURI (INCLUSIV POȘTĂ), ÎN PERIOADA 1.1-30.IX 2022

	Mărfuri (inclusiv poștă) - tone			Mișcări ¹⁾ aeronave total
	Total	Din care:		
		Încărcate	Descărcate	
I. Transport comercial - total (II+III)	37130	15150	21980	131125
II. Transport internațional (1+2)	35430	14300	21130	108839
1. Curse regulate (a+b)	33277	13296	19981	94508
a) operatori naționali	1537	863	674	13648
b) operatori străini	31740	12433	19307	80860
2. Curse neregulate (a+b)	2153	1004	1149	14331
a) operatori naționali	24	19	5	4579
b) operatori străini	2129	985	1144	9752
III. Transport intern (3+4)	1700	850	850	22286
3. Curse regulate	1700	850	850	20880
4. Curse neregulate	*)	*)	-	1406
DIN CARE:				
AEROPORTUL INTERNAȚIONAL				
HENRI COANDĂ-BUCUREȘTI				
I. Transport comercial - total (II+III)	25958	10700	15258	72365
II. Transport internațional (1+2)	25850	10599	15251	62512
1. Curse regulate (a+b)	23857	9694	14163	58663
a) operatori naționali	1537	863	673	10535
b) operatori străini	22320	8831	13490	48128
2. Curse neregulate (a+b)	1993	905	1088	3849
a) operatori naționali	19	15	4	1930
b) operatori străini	1974	890	1084	1919
III. Transport intern (3+4)	108	101	7	9853
3. Curse regulate	108	101	7	9497
4. Curse neregulate	-	-	-	356
AEROPORTUL INTERNAȚIONAL				
AVRAM IANCU - CLUJ-NAPOCA				
I. Transport comercial - total (II+III)	5163	2251	2912	17530
II. Transport internațional (1+2)	4404	1778	2626	13682
1. Curse regulate (a+b)	4369	1745	2624	11549
a) operatori naționali	1	-	1	843
b) operatori străini	4368	1745	2623	10706
2. Curse neregulate (a+b)	35	33	2	2133
a) operatori naționali	-	-	-	509
b) operatori străini	35	33	2	1624
III. Transport intern (3+4)	759	473	286	3848
3. Curse regulate	759	473	287	3707
4. Curse neregulate	-	-	-	141
AEROPORTUL INTERNAȚIONAL				
TRAIAN VUIA -TIMIȘOARA				
I. Transport comercial - total (II+III)	5936	2172	3764	9955
II. Transport internațional (1+2)	5103	1896	3207	6857
1. Curse regulate (a+b)	5047	1853	3194	5332
a) operatori naționali	-	-	-	-
b) operatori străini	5047	1853	3194	5332
2. Curse neregulate (a+b)	56	43	13	1525
a) operatori naționali	-	-	-	557
b) operatori străini	56	43	13	968
III. Transport intern (3+4)	833	276	557	3098
3. Curse regulate	833	276	557	2916
4. Curse neregulate	*)	*)	-	182

¹⁾ Inclusiv mișcările aeronavelor pentru transportul de pasageri

²⁾ sub 0,5 tone

**5. TRANSPORTUL AEROPORTUAR INTERNAȚIONAL ȘI INTERN DE MĂRFURI (INCLUSIV POȘTĂ),
ÎN PERIOADA 1.I-30.IX 2022- continuare**

	Mărfuri (inclusiv poștă) - tone			Mișcări ¹⁾ aeronave total
	Total	Din care:		
		Încărcate	Descărcate	
AEROPORTUL INTERNAȚIONAL ARAD				
I. Transport comercial - total (II+III)	36	18	18	451
II. Transport internațional (1+2)	36	18	18	420
1. Curse regulate (a+b)	-	-	-	-
a) operatori naționali	-	-	-	-
b) operatori străini	-	-	-	-
2. Curse neregulate (a+b)	36	18	18	420
a) operatori naționali	2	2	-	40
b) operatori străini	34	16	18	380
III. Transport intern (3+4)	-	-	-	31
3. Curse regulate	-	-	-	-
4. Curse neregulate	-	-	-	31
AEROPORTUL INTERNAȚIONAL CRAIOVA				
I. Transport comercial - total (II+III)	28	4	24	2385
II. Transport internațional (1+2)	28	4	24	2342
1. Curse regulate (a+b)	3	3	-	2030
a) operatori naționali	-	-	-	-
b) operatori străini	3	3	-	2030
2. Curse neregulate (a+b)	25	1	24	312
a) operatori naționali	-	-	-	171
b) operatori străini	25	1	24	141
III. Transport intern (3+4)	-	-	-	43
3. Curse regulate	-	-	-	-
4. Curse neregulate	-	-	-	43
AEROPORTUL INTERNAȚIONAL SIBIU				
I. Transport comercial - total (II+III)	9	5	4	4223
II. Transport internațional (1+2)	9	5	4	4172
1. Curse regulate (a+b)	-	-	-	3600
a) operatori naționali	-	-	-	82
b) operatori străini	-	-	-	3518
2. Curse neregulate (a+b)	9	5	4	572
a) operatori naționali	2	1	1	323
b) operatori străini	7	4	3	249
III. Transport intern (3+4)	-	-	-	51
3. Curse regulate	-	-	-	6
4. Curse neregulate	-	-	-	45

¹⁾ Inclusiv mișcările aeronavelor pentru transportul de pasageri

6.TRANSPORTUL AEROPORTUAR INTERNAȚIONAL ȘI INTERN DE MĂRFURI (INCLUSIV POȘTĂ), ÎN TRIMESTRUL III 2022

	Mărfuri (inclusiv poștă) - tone			Mișcări ¹⁾ aeronaive total
	Total	Din care:		
		Încărcate	Descărcate	
I. Transport comercial - total (II+III)	12362	5151	7211	52721
II.Transport internațional (1+2)	11760	4850	6910	43904
1.Curse regulate (a+b)	11437	4689	6748	37734
a) operatori naționali	551	298	253	6198
b) operatori străini	10886	4391	6495	31536
2.Curse neregulate (a+b)	323	161	162	6170
a) operatori naționali	9	8	1	2688
b) operatori străini	314	153	161	3482
III.Transport intern (3+4)	602	301	301	8817
3.Curse regulate	602	301	301	8242
4.Curse neregulate	-	-	-	575
DIN CARE:				
AEROPORTUL INTERNAȚIONAL HENRI COANDĂ-BUCUREȘTI				
I. Transport comercial - total (II+III)	8599	3633	4966	28685
II.Transport internațional (1+2)	8545	3579	4966	24747
1.Curse regulate (a+b)	8283	3440	4843	23263
a) operatori naționali	551	298	253	4523
b) operatori străini	7732	3142	4590	18740
2.Curse neregulate (a+b)	262	139	123	1484
a) operatori naționali	8	8	*)	921
b) operatori străini	254	131	123	563
III.Transport intern (3+4)	54	54	*)	3938
3.Curse regulate	54	54	*)	3796
4.Curse neregulate	-	-	-	142
AEROPORTUL INTERNAȚIONAL AVRAM IANCU - CLUJ-NAPOCA				
I. Transport comercial - total (II+III)	1806	810	996	7492
II.Transport internațional (1+2)	1554	661	893	5938
1.Curse regulate (a+b)	1547	654	893	4899
a) operatori naționali	*)	-	*)	515
b) operatori străini	1546	654	892	4384
2.Curse neregulate (a+b)	7	7	-	1039
a) operatori naționali	-	-	-	385
b) operatori străini	7	7	-	654
III.Transport intern (3+4)	252	149	103	1554
3.Curse regulate	252	149	103	1483
4.Curse neregulate	-	-	-	71
AEROPORTUL INTERNAȚIONAL TRAIAN VUIA-TIMIȘOARA				
I. Transport comercial - total (II+III)	1903	692	1211	4022
II.Transport internațional (1+2)	1607	594	1013	2772
1.Curse regulate (a+b)	1607	594	1013	1981
a) operatori naționali	-	-	-	-
b) operatori străini	1607	594	1013	1981
2.Curse neregulate (a+b)	-	-	-	791
a) operatori naționali	-	-	-	446
b) operatori străini	-	-	-	345
III.Transport intern (3+4)	296	98	198	1250
3.Curse regulate	296	98	198	1161
4.Curse neregulate	-	-	-	89

¹⁾ Inclusiv mișcările aeronavelor pentru transportul de pasageri

*) sub 0,5 tone

**6.TRANSPORTUL AEROPORTUAR INTERNAȚIONAL ȘI INTERN DE MĂRFURI (INCLUSIV POȘTĂ),
ÎN TRIMESTRUL III 2022 - continuare**

	Mărfuri (inclusiv poștă) - tone			Mișcări ¹⁾ aeronave total
	Total	Din care:		
		Încărcate	Descărcate	
AEROPORTUL INTERNAȚIONAL ARAD				
I. Transport comercial - total (II+III)	33	15	18	278
II.Transport internațional (1+2)	33	15	18	270
1.Curse regulate (a+b)	-	-	-	-
a) operatori naționali	-	-	-	-
b) operatori străini	-	-	-	-
2.Curse neregulate (a+b)	33	15	18	270
a) operatori naționali	-	-	-	20
b) operatori străini	33	15	18	250
III.Transport intern (3+4)	-	-	-	8
3.Curse regulate	-	-	-	-
4.Curse neregulate	-	-	-	8
AEROPORTUL INTERNAȚIONAL CRAIOVA				
I. Transport comercial - total (II+III)	17	1	16	1070
II.Transport internațional (1+2)	17	1	16	1053
1.Curse regulate (a+b)	-	-	-	862
a) operatori naționali	-	-	-	-
b) operatori străini	-	-	-	862
2.Curse neregulate (a+b)	17	1	16	191
a) operatori naționali	-	-	-	135
b) operatori străini	17	1	16	56
III.Transport intern (3+4)	-	-	-	17
3.Curse regulate	-	-	-	-
4.Curse neregulate	-	-	-	17

¹⁾ Inclusiv mișcările aeronavelor pentru transportul de pasageri

7. STRUCTURA TRANSPORTULUI DE PASAGERI ÎN AEROPORTURI, ÎN PERIOADA 1.I-30.IX 2022

	Total	Îmbarcați	Debarcați	-procente- Tranzit direct
I. Transport comercial - total (II+III)	100,0	100,0	100,0	100,0
II. Transport internațional (1+2)	90,5	90,7	90,4	77,5
1. Curse regulate (a+b)	84,8	84,9	84,7	34,9
a) operatori naționali	9,3	9,4	9,2	-
b) operatori străini	75,5	75,5	75,5	34,9
2. Curse neregulate (a+b)	5,8	5,8	5,7	42,6
a) operatori naționali	3,4	3,3	3,4	6,9
b) operatori străini	2,4	2,5	2,3	35,7
III. Transport intern (3+4)	9,5	9,3	9,6	22,5
3. Curse regulate	9,4	9,2	9,6	3,6
4. Curse neregulate	0,1	0,1	*)	18,9

*) sub 0,05

8. STRUCTURA TRANSPORTULUI DE PASAGERI ÎN AEROPORTURI, ÎN TRIMESTRUL III 2022

	Total	Îmbarcați	Debarcați	-procente- Tranzit direct
I. Transport comercial - total (II+III)	100,0	100,0	100,0	100,0
II. Transport internațional (1+2)	91,1	91,1	91,2	63,8
1. Curse regulate (a+b)	83,8	84,2	83,5	8,2
a) operatori naționali	10,6	10,7	10,6	-
b) operatori străini	73,2	73,5	72,9	8,2
2. Curse neregulate (a+b)	7,3	6,9	7,7	55,6
a) operatori naționali	5,0	4,8	5,3	14,7
b) operatori străini	2,3	2,1	2,4	40,9
III. Transport intern (3+4)	8,9	8,9	8,8	36,2
3. Curse regulate	8,8	8,8	8,8	-
4. Curse neregulate	0,1	0,1	*)	36,2

*) sub 0,05

9. STRUCTURA TRANSPORTULUI DE MĂRFURI (INCLUSIV POSTĂ) ÎN AEROPORTURI, ÎN PERIOADA 1.I-30.IX 2022

-procente-

	Total	Încărcate	Descărcate	Mișcări aeronave total
I. Transport comercial - total (II+III)	100,0	100,0	100,0	100,0
II. Transport internațional (1+2)	95,4	94,4	96,1	83,0
1. Curse regulate (a+b)	89,6	87,8	90,9	72,1
a) operatori naționali	4,1	5,7	3,1	10,4
b) operatori străini	85,5	82,1	87,8	61,7
2. Curse neregulate (a+b)	5,8	6,6	5,2	10,9
a) operatori naționali	0,1	0,1	*)	3,5
b) operatori străini	5,7	6,5	5,2	7,4
III. Transport intern (3+4)	4,6	5,6	3,9	17,0
3. Curse regulate	4,6	5,6	3,9	15,9
4. Curse neregulate	*)	*)	-	1,1

*) sub 0,05

10. STRUCTURA TRANSPORTULUI DE MĂRFURI (INCLUSIV POȘTĂ) ÎN AEROPORTURI, ÎN TRIMESTRUL III 2022

-procente-

	Total	Încărcate	Descărcate	Mișcări aeronave total
I. Transport comercial - total (II+III)	100,0	100,0	100,0	100,0
II. Transport internațional (1+2)	95,1	94,2	95,8	83,3
1. Curse regulate (a+b)	92,5	91,0	93,6	71,6
a) operatori naționali	4,4	5,8	3,5	11,8
b) operatori străini	88,1	85,2	90,1	59,8
2. Curse neregulate (a+b)	2,6	3,2	2,2	11,7
a) operatori naționali	0,1	0,2	*)	5,1
b) operatori străini	2,5	3,0	2,2	6,6
III. Transport intern (3+4)	4,9	5,8	4,2	16,7
3. Curse regulate	4,9	5,8	4,2	15,6
4. Curse neregulate	-	-	-	1,1

*) sub 0,05

11. TRANSPORTUL COMERCIAL INTERNAȚIONAL AL AEROPORTURILOR, PE PRINCIPALELE AEROPORTURI DE ORIGINE ȘI DESTINAȚIE A ZBORURILOR, ÎN PERIOADA 1.I-30.IX 2022

	Curse regulate			Curse neregulate		
	Nr. zboruri	Nr. pasageri	Mărfuri (inclusiv poștă) tone	Nr. zboruri	Nr. pasageri	Mărfuri (inclusiv poștă) tone
TRAFIC INTERNATIONAL TOTAL (I+II)	94508	13343746	33277	14331	906888	2153
I. Pasageri debarcați și mărfuri/poștă descărcate în România - total, pe principalele aeroporturi de origine:	47270	6570954	19981	7283	446655	1149
Alicante	183	33355	-	6	6	-
Amsterdam-Schipol	1334	168477	209	13	387	8
Antalia	337	45074	*)	1257	188457	-
Atena-Elefterio	619	77720	64	61	270	-
Barcelona	1053	172974	12	6	116	-
Bari	333	54391	-	2	-	-
Berlin	237	37049	-	88	13384	-
Billund	326	52643	-	-	-	-
Birmingham	451	78542	-	32	802	14
Bologna	988	155337	57	12	20	3
Bruxelles-Charleroi	1064	177446	-	2	-	-
Bruxelles-Zaventem	300	37112	19	13	330	-
Budapesta	774	35727	3301	151	158	-
Catania	279	46904	*)	1	2	-
Copenhaga	179	30575	-	5	124	-
Doha-Hamad	339	38908	92	5	420	-
Doncaster	197	38119	-	2	27	-
Dortmund	870	140344	-	9	9	-
Dubai	570	85996	555	23	2228	-
Dublin	872	122704	1	13	969	-
Eindhoven	381	67694	-	2	1	-
Frankfurt-Main	1370	146527	319	37	227	*)
Istanbul-International	1321	205518	3080	39	311	175
Istanbul-Sabiha	246	41668	98	22	292	-
Larnaca	289	46418	16	21	95	-
Liverpool	338	55207	-	-	-	-
Londra-Gatwick	169	32642	-	1	-	-
Londra-Heathrow	881	107211	137	3	105	-
Londra-Stansted	1003	160572	-	15	556	-
Londra-Luton	3789	634253	-	55	4649	-
Lyon-Satolas	204	31409	-	2	2	-
Madrid-Barajas	1246	207364	56	14	89	-
Malaga	287	50657	3	10	214	-
Memmingen	504	83336	-	45	6526	-
Milano-Bergamo	2306	357790	-	26	268	1
Milano-Malpensa	233	34767	20	9	-	-
Munchen	2337	210704	885	31	127	-
Napoli	298	50049	-	4	6	-
Nisa	236	41441	-	41	114	-
Nurenberg	195	31931	7	8	5	-
Paris-Beauvais	843	133602	-	8	208	-
Paris-Charles de Gaulle	1301	151530	1336	6	3	-
Pisa	178	31492	-	15	29	-
Roma-Ciampino	741	121377	-	16	188	-
Roma-Fiumicino	976	151949	23	12	306	-
Salonic	309	31025	-	11	45	-
Tel Aviv	1019	154690	89	140	11407	12
Torino	323	54249	-	3	-	-
Valencia	438	76966	2	7	30	1
Varsovia	872	68798	161	71	2160	-
Venetia-Treviso	681	112516	-	9	34	-
Viena	1723	213410	228	112	624	-
Zaragoza	186	34314	-	-	-	-
Zurich	344	37277	128	37	123	-
Alte aeroporturi	8398	971204	9084	4750	210202	935

*) sub 0,5 tone

**11. TRANSPORTUL COMERCIAL INTERNAȚIONAL AL AEROPORTURILOR, PE PRINCIPALELE
AEROPORTURI DE ORIGINE ȘI DESTINAȚIE A ZBORURILOR, ÎN PERIOADA 1.I-30.IX 2022 - continuare**

	Curse regulate			Curse neregulate		
	Nr. zboruri	Nr. pasageri	Mărfuri (inclusiv poștă) tone	Nr. zboruri	Nr. pasageri	Mărfuri (inclusiv poștă) tone
II. Pasageri îmbarcați și mărfuri/poștă încărcate în România - total, pe principalele aeroporturi de destinație:	47238	6772792	13296	7048	460233	1004
Alicante	183	33051	-	5	9	-
Amsterdam-Schipol	1334	184928	138	8	7	-
Antalia	339	46714	2	1200	187184	-
Atena-Elefterio	621	81506	117	46	83	-
Barcelona	1054	176763	29	7	111	2
Bari	333	56263	-	1	-	-
Berlin	237	39009	-	93	13914	-
Billund	326	56808	-	2	-	-
Birmingham	453	82079	1	19	183	6
Bologna	1039	158260	191	11	26	-
Bruxelles-Charleroi	1062	187419	-	1	-	-
Bruxelles-Zaventem	307	38867	33	13	209	-
Budapesta	581	37159	1163	129	309	-
Catania	297	50397	-	-	-	-
Copenhaga	179	32379	*)	6	117	-
Doha-Hamad	342	32787	224	2	-	82
Doncaster	197	38620	-	-	-	-
Dortmund	874	145055	-	6	48	-
Dubai	569	75357	265	13	1125	-
Dublin	858	131031	*)	14	1702	-
Eindhoven	383	72859	-	1	6	-
Frankfurt-Main	1380	157388	217	26	207	*)
Istanbul-International	1318	204665	2208	36	5267	20
Istanbul-Sabiha	258	39990	207	22	328	-
Larnaca	286	47452	131	19	114	23
Liverpool	335	56320	-	2	-	1
Londra-Gatwick	171	31883	-	10	63	-
Londra-Heathrow	889	117891	213	3	-	1
Londra-Stansted	1003	164209	-	8	6	-
Londra-Luton	3726	638438	1	47	4942	-
Lyon-Satolas	205	33721	-	3	2	1
Madrid-Barajas	1251	208420	168	11	62	-
Malaga	285	50758	*)	12	31	-
Malta	170	30501	-	9	44	-
Memmingen	502	86320	-	44	7126	-
Milano-Bergamo	2313	372795	2	30	218	-
Milano-Malpensa	422	33909	1963	11	1	2
Munchen	2335	229571	536	28	172	-
Napoli	300	51458	-	6	2	-
Nisa	236	42437	-	46	94	-
Nurenberg	213	32853	68	15	7	1
Paris-Beauvais	841	140522	-	9	548	-
Paris-Charles de Gaulle	1310	159657	507	10	313	-
Pisa	178	31693	-	20	186	-
Roma-Ciampino	768	128206	-	9	3	-
Roma-Fiumicino	940	149860	28	22	12	36
Salonic	310	30848	2	12	11	-
Tel Aviv	1018	156445	109	139	13565	15
Torino	310	53292	-	1	-	-
Valencia	437	76422	18	10	92	11
Varsovia	868	72441	92	68	3412	-
Venetia-Treviso	685	117895	-	8	35	-
Viena	1720	229801	278	124	459	2
Zakynthos	184	30104	-	69	5371	-
Zaragoza	185	34744	-	3	-	1
Zurich	345	38278	134	38	157	-
Alte aeroporturi	7973	934294	4252	4541	212350	800

*) sub 0,5 tone

12. TRANSPORTUL COMERCIAL INTERNAȚIONAL AL AEROPORTURILOR, PE PRINCIPALELE AEROPORTURI DE ORIGINE ȘI DESTINAȚIE A ZBORURILOR, ÎN TRIMESTRUL III 2022

	Curse regulate			Curse neregulate		
	Nr. zboruri	Nr. pasageri	Mărfuri (inclusiv poștă) tone	Nr. zboruri	Nr. pasageri	Mărfuri (inclusiv poștă) tone
TRANSPORT INTERNATIONAL TOTAL (I+II)	37734	5704687	11437	6170	494807	323
I. Pasageri debarcați și mărfuri/poștă descărcate în România -total, pe principalele aeroporturi de origine:	18857	2840503	6748	3102	260216	162
Amsterdam-Schipol	454	60907	102	3	280	8
Antalia	284	39825	*)	878	141613	-
Atena-Elefterio	261	35541	24	22	37	-
Barcelona	426	75148	3	3	67	-
Bari	136	25509	-	-	-	-
Billund	132	23283	-	-	-	-
Birmingham	169	30590	-	19	14	13
Bruxelles-Charleroi	397	69495	-	-	-	-
Bologna	387	67920	-	4	8	3
Catania	120	21841	*)	-	-	-
Dortmund	340	58477	-	3	2	-
Dubai	124	20448	135	1	-	-
Dublin	322	48978	*)	1	192	-
Eindhoven	128	24696	-	-	-	-
Frankfurt-Main	497	60647	104	27	121	-
Heraklion-Creta	137	23351	-	145	19532	-
Istanbul-International	444	81218	1116	8	302	107
Korfu- Kerkira	142	25371	-	26	1424	-
Larnaca	131	22739	3	9	87	-
Liverpool	163	27461	-	-	-	-
Londra-Heathrow	334	43591	46	2	105	-
Londra-Stansted	393	65971	-	7	291	-
Londra-Luton	1453	256220	-	6	178	-
Madrid-Barajas	475	82894	19	6	-	-
Malaga	119	21592	*)	4	191	-
Memmingen	187	33960	-	20	3660	-
Milano-Bergamo	839	139747	-	5	6	1
Munchen	889	91243	425	8	28	-
Napoli	119	22220	-	1	6	-
Nisa	111	20134	-	13	43	-
Paris-Beauvais	345	56667	-	-	-	-
Paris-Charles de Gaulle	508	59533	875	3	-	-
Roma-Ciampino	270	46771	-	5	183	-
Roma-Fiumicino	334	56658	3	5	189	-
Tel Aviv	443	76307	24	73	8347	1
Torino	138	23870	-	-	-	-
Valencia	182	33144	1	2	23	1
Varsovia	358	30309	62	10	89	-
Venetia-Treviso	271	49382	-	5	13	-
Viena	720	96403	61	35	65	-
Zakynthos	151	25636	-	47	4756	-
Alte aeroporturi	5024	664806	3746	1696	78364	28

*) sub 0,5 tone

12. TRANSPORTUL COMERCIAL INTERNAȚIONAL AL AEROPORTURILOR, PE PRINCIPALELE AEROPORTURI DE ORIGINE ȘI DESTINAȚIE A ZBORURILOR, ÎN TRIMESTRUL III 2022 - continuare

	Curse regulate			Curse neregulate		
	Nr. zboruri	Nr. pasageri (inclusiv poștă)	Mărfuri (inclusiv poștă) tone	Nr. zboruri	Nr. pasageri (inclusiv poștă)	Mărfuri (inclusiv poștă) tone
II. Pasageri îmbarcați și mărfuri/poștă încarcate în România - total pe principalele aeroporturi de destinație:	18877	2864184	4689	3068	234591	161
Amsterdam-Schipol	452	63481	34	4	2	-
Antalia	285	38533	*)	816	126332	-
Atena-Elefterio	261	34610	79	18	13	-
Barcelona	427	73595	12	3	66	2
Bari	135	25839	-	-	-	-
Billund	132	25501	-	1	-	-
Birmingham	169	32082	-	8	-	-
Bruxelles-Charleroi	391	71301	-	-	-	-
Bologna	389	67602	-	5	8	-
Catania	147	26092	-	-	-	-
Dortmund	342	59363	-	-	-	-
Dublin	323	51657	*)	-	-	-
Eindhoven	129	26043	-	-	-	-
Frankfurt-Main	506	62750	80	15	4	-
Heraklion-Creta	137	22669	-	159	18398	-
Istanbul-International	445	77835	910	8	681	17
Korfu-Kerkira	145	24381	-	23	1179	-
Larnaca	132	22063	57	3	2	12
Liverpool	161	28011	-	-	-	-
Londra-Heathrow	343	47833	91	1	-	-
Londra-Stansted	392	66341	-	6	6	-
Londra-Luton	1429	255378	-	1	4	-
Madrid-Barajas	479	83141	57	3	-	-
Malaga	117	21135	-	4	13	-
Memmingen	187	34252	-	19	3480	-
Milano-Bergamo	842	143538	-	3	11	-
Munchen	887	95988	221	9	6	-
Napoli	121	22247	-	5	2	-
Nisa	110	20099	-	14	27	-
Paris-Beauvais	342	59241	-	1	2	-
Paris-Charles de Gaulle	496	60514	249	4	-	-
Roma-Ciampino	288	49263	-	2	2	-
Roma-Fiumicino	320	54145	15	15	-	28
Tel Aviv	440	74055	33	73	7480	7
Torino	138	25345	-	-	-	-
Valencia	180	31568	10	7	23	11
Varsovia	355	31282	32	13	50	-
Venetia-Treviso	272	49815	-	2	9	-
Viena	720	103430	89	36	97	-
Zakynthos	151	24548	-	51	4039	-
Alte aeroporturi	5160	677618	2720	1736	72655	84

*) sub 0,5 tone

13. TRANSPORTUL COMERCIAL INTERNAȚIONAL AL AEROPORTURILOR, PE PRINCIPALELE ȚĂRI DE ORIGINE ȘI DESTINAȚIE A ZBORURILOR, ÎN PERIOADA 1.I-30.IX 2022

	Curse regulate			Curse neregulate		
	Nr. zboruri	Nr. pasageri	Mărfuri (inclusiv poștă) tone	Nr. zboruri	Nr. pasageri	Mărfuri (inclusiv poștă) tone
TRANSPORTUL INTERNAȚIONAL TOTAL (I+II)	94508	13343746	33277	14331	906888	2153
I. Țara de origine a pasagerilor debarcați și a mărfurilor/poștei descărcate în România - total, pe principalele țări de origine:	47270	6570954	19981	7283	446655	1149
Austria	1723	213410	228	169	779	-
Belgia	1495	214558	1055	50	722	1
Cehia	290	26017	359	97	7408	*)
Cipru	418	67988	16	25	97	-
Danemarca	506	83348	-	7	124	-
Egipt	313	36875	110	696	86846	1
Elvetia	558	76351	128	98	265	-
Emiratele Arabe Unite	644	98341	555	42	2246	39
Franta	2848	400826	1336	181	5256	7
Germania	7057	787737	7835	438	25068	20
Grecia	1910	261222	64	558	50447	-
Iordania	180	21381	16	5	40	67
Irlanda	872	122704	1	15	969	-
Israel	1019	154690	89	140	11407	12
Italia	7930	1248796	361	229	5243	5
Malta	172	29008	-	21	197	1
Moldova	677	26886	114	56	477	*)
Norvegia	152	22677	-	8	76	-
Polonia	878	68805	232	143	2828	-
Portugalia	201	35896	9	13	636	-
Qatar	343	39237	93	6	420	-
Regatul Unit	7238	1172902	137	146	6219	14
Spania	4014	683713	73	86	2751	4
Suedia	212	32737	-	18	2	-
Turcia	1940	296802	3282	1448	196734	293
Țările de Jos	1716	236171	209	56	2326	8
Ungaria	779	35735	3301	191	282	6
Alte tari	1185	76141	378	2341	36790	671

*) sub 0,5 tone

13. TRANSPORTUL COMERCIAL INTERNAȚIONAL AL AEROPORTURILOR, PE PRINCIPALELE ȚĂRI DE ORIGINE ȘI DESTINAȚIE A ZBORURILOR, ÎN PERIOADA 1.I-30.IX 2022 - continuare

	Curse regulate			Curse neregulate		
	Nr. zboruri	Nr. pasageri	Mărfuri (inclusiv poștă) tone	Nr. zboruri	Nr. pasageri	Mărfuri (inclusiv poștă) tone
II. Țara de destinație a pasagerilor îmbarcați și a mărfurilor/poștei încărcate în România - total, pe principalele țări de destinație:	47238	6772792	13296	7048	460233	1004
Austria	1863	229801	1039	177	579	4
Belgia	1437	226286	393	42	295	1
Cehia	292	26908	190	121	7650	-
Cipru	415	69563	131	25	127	23
Danemarca	506	89353	*)	11	117	-
Egipt	318	35945	285	680	84065	13
Elvetia	559	78661	134	114	340	-
Emiratele Arabe Unite	643	86207	265	38	1168	-
Franta	2859	420797	507	174	6040	1
Germania	6853	826084	2294	422	26702	14
Grecia	1916	267328	119	552	48681	-
Iordania	182	20495	45	2	4	-
Irlanda	858	131031	*)	18	1940	-
Israel	1018	156445	109	139	13565	15
Italia	8161	1284203	2327	263	4754	68
Malta	170	30501	-	9	44	-
Moldova	687	25918	518	58	440	7
Norvegia	146	23496	-	4	53	-
Polonia	871	72441	92	129	4027	*)
Portugalia	202	36501	*)	12	620	-
Qatar	342	32787	224	2	-	82
Regatul Unit	7181	1200186	215	129	5258	10
Spania	4011	689834	214	101	2733	59
Suedia	212	35715	1	16	55	3
Turcia	1952	294385	2494	1379	201056	20
Țările de Jos	1717	257787	138	56	2281	-
Ungaria	585	37178	1163	190	422	1
Alte tari	1282	86956	399	2185	47217	683

*) sub 0,5 tone

14. TRANSPORTUL COMERCIAL INTERNAȚIONAL AL AEROPORTURILOR, PE PRINCIPALELE ȚĂRI DE ORIGINE ȘI DESTINAȚIE A ZBORURILOR, ÎN TRIMESTRUL III 2022

	Curse regulate			Curse neregulate		
	Nr. zboruri	Nr. pasageri	Mărfuri (inclusiv poștă) tone	Nr. zboruri	Nr. pasageri	Mărfuri (inclusiv poștă) tone
TRANSPORT INTERNAȚIONAL TOTAL (I+II)	37734	5704687	11437	6170	494807	323
I. Țara de origine a pasagerilor debarcați și a mărfurilor/poștei descărcate în România - total pe principalele țări de origine:						
	18857	2840503	6748	3102	260216	162
Austria	720	96403	61	53	116	-
Belgia	519	84425	106	15	156	1
Cipru	184	32408	3	11	89	-
Danemarca	199	34982	-	1	0	-
Elvetia	208	30629	36	40	94	-
Emiratele Arabe Unite	151	25720	135	4	2	-
Franta	1154	168113	875	53	98	5
Germania	2686	333628	2653	167	9847	12
Grecia	1224	184182	24	392	40567	-
Irlanda	322	48978	*)	1	192	-
Israel	443	76307	24	73	8347	1
Italia	2994	517286	4	77	529	4
Polonia	362	30309	133	41	330	-
Regatul Unit	2818	480096	46	42	589	13
Spania	1668	300060	23	39	2072	1
Turcia	847	140785	1165	960	147851	107
Țările de Jos	582	85603	102	16	953	8
Alte tari	1776	170589	1358	1117	48384	10

*) sub 0,5 tone

14. TRANSPORTUL COMERCIAL INTERNAȚIONAL AL AEROPORTURILOR, PE PRINCIPALELE ȚĂRI DE ORIGINE ȘI DESTINAȚIE A ZBORURILOR, ÎN TRIMESTRUL III 2022 - continuare

	Curse regulate			Curse neregulate		
	Nr. zboruri	Nr. pasageri	Mărfuri (inclusiv poștă) tone	Nr. zboruri	Nr. pasageri	Mărfuri (inclusiv poștă) tone
II.Țara de destinație a pasagerilor îmbarcați și mărfurilor/poștei încărcate în România - total, pe principalele țări de destinație:	18877	2864184	4689	3068	234591	161
Austria	770	103430	363	52	129	1
Belgia	506	86302	9	14	127	1
Cipru	185	31464	57	4	2	12
Danemarca	199	37712	-	3	1	-
Elvetia	208	30916	37	39	118	-
Emiratele Arabe Unite	150	22517	95	4	16	-
Franta	1141	172719	249	42	63	-
Germania	2618	339778	868	141	9672	2
Grecia	1226	175849	79	395	35579	-
Irlanda	323	51657	*)	1	-	-
Israel	440	74055	33	73	7480	7
Italia	3107	525360	738	94	156	45
Polonia	357	31282	32	40	299	-
Regatul Unit	2796	487313	91	25	81	-
Spania	1659	294367	79	46	1770	19
Turcia	852	134246	920	897	132501	17
Țările de Jos	581	89524	34	19	868	-
Alte țări	1759	175693	1005	1179	45729	57

*) sub 0,5 tone

15. TRANSPORTUL COMERCIAL INTERN PE AEROPORTURI DE DESTINAȚIE, ÎN PERIOADA 1.I-30.IX 2022

Aeroportul de origine a zborului	Aeroportul de destinație a zborului	Transport intern					
		Curse regulate			Curse neregulate		
		Nr. zboruri	Nr. pasageri	Mărfuri (inclusiv poștă)	Nr. zboruri	Nr. pasageri	Mărfuri (inclusiv poștă)
Transportul intern total							
îmbarcări/încărcări:		10433	739837	850	699	4849	*)
ARAD		-	-	-	13	358	-
	CLUJ-NAPOCA	-	-	-	1	-	-
	CONSTANTA	-	-	-	3	4	-
	CRAIOVA	-	-	-	4	14	-
	IASI	-	-	-	1	-	-
	HENRI COANDĂ	-	-	-	2	334	-
	SATU MARE	-	-	-	1	6	-
	TIMISOARA	-	-	-	1	-	-
BACAU		-	-	-	90	195	-
	CLUJ-NAPOCA	-	-	-	4	5	-
	CONSTANTA	-	-	-	2	8	-
	CRAIOVA	-	-	-	1	11	-
	IASI	-	-	-	7	12	-
	HENRI COANDĂ	-	-	-	68	135	-
	SATU MARE	-	-	-	1	9	-
	SUCEAVA	-	-	-	2	8	-
	TARGU MURES	-	-	-	1	2	-
	TIMISOARA	-	-	-	4	5	-
BAIA MARE		182	10693	-	7	295	-
	CLUJ-NAPOCA	-	-	-	2	8	-
	IASI	4	22	-	-	-	-
	HENRI COANDĂ	178	10671	-	4	282	-
	SATU MARE	-	-	-	1	5	-
CLUJ-NAPOCA		1865	117728	473	67	313	-
	BACAU	1	-	-	3	-	-
	BAIA MARE	-	-	-	2	4	-
	CONSTANTA	25	3547	-	1	40	-
	CRAIOVA	-	-	-	4	75	-
	IASI	1	-	-	7	-	-
	HENRI COANDĂ	1465	114181	-	16	184	-
	SATU MARE	-	-	-	1	-	-
	SIBIU	1	-	-	2	10	-
	SUCEAVA	-	-	-	3	-	-
	TIMISOARA	372	-	473	28	-	-

*) sub 0,5 tone

15. TRANSPORTUL COMERCIAL INTERN PE AEROPORTURI DE DESTINAȚIE, ÎN PERIOADA 1.I-30.IX 2022 - continuare

Aeroportul de origine a zborului	Aeroportul de destinație a zborului	Transport intern					
		Curse regulate			Curse neregulate		
		Nr. zboruri	Nr. pasageri (inclusiv poștă)	Mărfuri (inclusiv poștă)	Nr. zboruri	Nr. pasageri (inclusiv poștă)	Mărfuri (inclusiv poștă)
CONSTANTA		25	3277	-	51	103	-
	ARAD	-	-	-	6	13	-
	BACAU	-	-	-	1	3	-
	CLUJ-NAPOCA	25	3277	-	2	8	-
	CRAIOVA	-	-	-	1	-	-
	IASI	-	-	-	4	11	-
	ORADEA	-	-	-	1	-	-
	HENRI COANDĂ	-	-	-	12	52	-
	SATU MARE	-	-	-	2	2	-
	SIBIU	-	-	-	2	2	-
	SUCEAVA	-	-	-	16	7	-
	TARGU MURES	-	-	-	1	4	-
	TIMISOARA	-	-	-	1	1	-
	TULCEA	-	-	-	2	-	-
CRAIOVA		-	-	-	23	381	-
	ARAD	-	-	-	1	3	-
	CLUJ-NAPOCA	-	-	-	6	155	-
	CONSTANTA	-	-	-	1	-	-
	IASI	-	-	-	1	3	-
	HENRI COANDĂ	-	-	-	10	23	-
	SIBIU	-	-	-	4	197	-
IASI		1122	72559	-	51	224	-
	BACAU	-	-	-	8	27	-
	CLUJ-NAPOCA	-	-	-	4	116	-
	CRAIOVA	-	-	-	1	-	-
	ORADEA	-	-	-	1	-	-
	HENRI COANDĂ	1122	72559	-	6	-	-
	SUCEAVA	-	-	-	30	14	-
	TARGU MURES	-	-	-	1	67	-
ORADEA		488	28658	-	20	190	-
	ARAD	-	-	-	2	-	-
	BAIA MARE	-	-	-	1	1	-
	CLUJ-NAPOCA	-	-	-	3	-	-
	CONSTANTA	-	-	-	1	-	-
	IASI	-	-	-	2	-	-
	HENRI COANDĂ	488	28658	-	2	175	-
	SATU MARE	-	-	-	3	4	-
	SUCEAVA	-	-	-	5	6	-
	TIMISOARA	-	-	-	1	4	-
HENRI COANDĂ		4761	368744	101	187	670	-
	ARAD	1	189	-	3	-	-
	BACAU	23	1781	-	59	123	-
	BAIA MARE	184	10027	-	2	-	-
	CLUJ-NAPOCA	1275	116957	17	21	155	-
	CONSTANTA	1	6	-	15	135	-
	CRAIOVA	2	13	-	15	16	-
	IASI	1122	71649	-	14	-	-
	ORADEA	501	29260	-	-	-	-
	SATU MARE	169	8367	-	-	-	-
	SIBIU	-	-	-	26	8	-
	SUCEAVA	369	21769	-	12	40	-
	TIMISOARA	1114	108726	84	18	191	-
	TULCEA	-	-	-	2	2	-

15. TRANSPORTUL COMERCIAL INTERN PE AEROPORTURI DE DESTINAȚIE, ÎN PERIOADA 1.I-30.IX 2022 - continuare

Aeroportul de origine a zborului	Aeroportul de destinație a zborului	Transport intern					
		Curse regulate			Curse neregulate		
		Nr. zboruri	Nr. pasageri	Mărfuri (inclusiv poștă)	Nr. zboruri	Nr. pasageri	Mărfuri (inclusiv poștă)
SATU MARE		169	8259	-	8	10	-
	BAIA MARE	-	-	-	2	1	-
	CONSTANTA	-	-	-	1	-	-
	ORADEA	-	-	-	2	-	-
	HENRI COANDĂ	169	8259	-	1	7	-
	SIBIU	-	-	-	1	-	-
	SUCEAVA	-	-	-	1	2	-
SIBIU		4	-	-	21	102	-
	ARAD	-	-	-	1	-	-
	BACAU	1	-	-	-	-	-
	BAIA MARE	-	-	-	1	-	-
	CLUJ-NAPOCA	1	-	-	7	13	-
	CRAIOVA	-	-	-	2	32	-
	IASI	-	-	-	1	-	-
	HENRI COANDĂ	2	-	-	4	32	-
	SUCEAVA	-	-	-	1	3	-
	TIMISOARA	-	-	-	4	22	-
SUCEAVA		377	22964	-	42	1917	-
	BACAU	-	-	-	1	132	-
	CLUJ-NAPOCA	1	177	-	15	869	-
	CONSTANTA	-	-	-	1	-	-
	CRAIOVA	1	-	-	5	593	-
	IASI	11	-	-	5	237	-
	ORADEA	-	-	-	1	-	-
	HENRI COANDĂ	364	22787	-	12	73	-
	TIMISOARA	-	-	-	1	6	-
	TULCEA	-	-	-	1	7	-
TARGU MURES		3	7	-	12	32	-
	ARAD	1	7	-	1	-	-
	CRAIOVA	-	-	-	2	-	-
	SIBIU	-	-	-	4	26	-
	SUCEAVA	2	-	-	4	1	-
	TULCEA	-	-	-	1	5	-
TIMISOARA		1437	106948	276	99	48	*)
	ARAD	-	-	-	5	3	-
	BACAU	-	-	-	1	1	-
	CLUJ-NAPOCA	342	-	276	42	6	-
	CONSTANTA	-	-	-	2	-	-
	CRAIOVA	-	-	-	11	5	-
	IASI	-	-	-	11	21	-
	ORADEA	-	-	-	3	2	-
	HENRI COANDĂ	1095	106948	*)	21	8	*)
	SIBIU	-	-	-	1	-	-
	SUCEAVA	-	-	-	1	-	-
	TARGU MURES	-	-	-	1	2	-
TULCEA		-	-	-	8	11	-
	ARAD	-	-	-	1	-	-
	CRAIOVA	-	-	-	1	-	-
	ORADEA	-	-	-	1	-	-
	HENRI COANDĂ	-	-	-	4	4	-
	SUCEAVA	-	-	-	1	7	-

*) sub 0,5 tone

16. TRANSPORTUL COMERCIAL INTERN PE AEROPORTURI DE DESTINAȚIE, ÎN TRIMESTRUL III 2022

Aeroportul de origine a zborului	Aeroportul de destinație a zborului	Transport intern					
		Curse regulate			Curse neregulate		
		Nr. zboruri	Nr. pasageri (inclusiv poștă)	Mărfuri (inclusiv poștă)	Nr. zboruri	Nr. pasageri (inclusiv poștă)	Mărfuri (inclusiv poștă)
Transportul intern total							
îmbarcări/încărcări:		4116	299786	301	300	2750	-
ARAD		-	-	-	3	7	-
	CLUJ-NAPOCA	-	-	-	1	-	-
	CRAIOVA	-	-	-	1	7	-
	TIMISOARA	-	-	-	1	-	-
BACAU		-	-	-	40	105	-
	CLUJ-NAPOCA	-	-	-	3	5	-
	IASI	-	-	-	2	12	-
	HENRI COANDĂ	-	-	-	31	75	-
	SUCEAVA	-	-	-	2	8	-
	TIMISOARA	-	-	-	2	5	-
BAIA MARE		65	4162	-	1	93	-
	HENRI COANDĂ	65	4162	-	1	93	-
CLUJ-NAPOCA		743	49180	149	32	-	-
	BACAU	1	-	-	1	-	-
	CONSTANTA	20	2909	-	-	-	-
	CRAIOVA	-	-	-	2	-	-
	IASI	1	-	-	1	-	-
	HENRI COANDĂ	591	46271	-	4	-	-
	SIBIU	1	-	-	1	-	-
	TIMISOARA	129	-	149	23	-	-
CONSTANTA		20	2825	-	23	47	-
	ARAD	-	-	-	2	4	-
	CLUJ-NAPOCA	20	2825	-	1	7	-
	IASI	-	-	-	1	2	-
	ORADEA	-	-	-	1	-	-
	HENRI COANDĂ	-	-	-	5	22	-
	SATU MARE	-	-	-	1	1	-
	SIBIU	-	-	-	1	2	-
	SUCEAVA	-	-	-	7	4	-
	TARGU MURES	-	-	-	1	4	-
	TIMISOARA	-	-	-	1	1	-
	TULCEA	-	-	-	2	-	-
CRAIOVA		-	-	-	9	108	-
	CLUJ-NAPOCA	-	-	-	2	75	-
	HENRI COANDĂ	-	-	-	5	-	-
	SIBIU	-	-	-	2	33	-
IASI		423	27025	-	16	97	-
	BACAU	-	-	-	1	16	-
	CLUJ-NAPOCA	-	-	-	2	-	-
	CRAIOVA	-	-	-	1	-	-
	ORADEA	-	-	-	1	-	-
	HENRI COANDĂ	423	27025	-	2	-	-
	SUCEAVA	-	-	-	8	14	-
	TARGU MURES	-	-	-	1	67	-
ORADEA		180	11115	-	8	178	-
	CLUJ-NAPOCA	-	-	-	1	-	-
	IASI	-	-	-	2	-	-
	HENRI COANDĂ	180	11115	-	2	175	-
	SATU MARE	-	-	-	1	-	-
	SUCEAVA	-	-	-	2	3	-

16. TRANSPORTUL COMERCIAL INTERN PE AEROPORTURI DE DESTINAȚIE, ÎN TRIMESTRUL III 2022 - continuare

Aeroportul de origine a zborului	Aeroportul de destinație a zborului	Transport intern					
		Curse regulate			Curse neregulate		
		Nr. zboruri	Nr. pasageri	Mărfuri (inclusiv poștă)	Nr. zboruri	Nr. pasageri	Mărfuri (inclusiv poștă)
HENRI COANDĂ		1903	149609	54	72	226	-
	BACAU	21	1781	-	29	66	-
	BAIA MARE	67	3890	-	1	-	-
	CLUJ-NAPOCA	526	47533	5	8	9	-
	CONSTANTA	-	-	-	7	135	-
	CRAIOVA	2	13	-	6	14	-
	IASI	425	27982	-	3	-	-
	ORADEA	182	11512	-	-	-	-
	SATU MARE	66	3524	-	-	-	-
	SIBIU	-	-	-	11	-	-
	SUCEAVA	148	9099	-	3	2	-
	TIMISOARA	466	44275	49	3	-	-
	TULCEA	-	-	-	1	-	-
SATU MARE		66	3359	-	7	3	-
	BAIA MARE	-	-	-	2	1	-
	CONSTANTA	-	-	-	1	-	-
	ORADEA	-	-	-	2	-	-
	HENRI COANDĂ	66	3359	-	-	-	-
	SIBIU	-	-	-	1	-	-
	SUCEAVA	-	-	-	1	2	-
SIBIU		-	-	-	9	45	-
	BAIA MARE	-	-	-	1	-	-
	CLUJ-NAPOCA	-	-	-	2	-	-
	CRAIOVA	-	-	-	1	32	-
	HENRI COANDĂ	-	-	-	2	2	-
	SUCEAVA	-	-	-	1	3	-
	TIMISOARA	-	-	-	2	8	-
SUCEAVA		144	8941	-	23	1817	-
	BACAU	-	-	-	1	132	-
	CLUJ-NAPOCA	-	-	-	6	859	-
	CONSTANTA	-	-	-	1	-	-
	CRAIOVA	1	-	-	5	593	-
	IASI	-	-	-	4	230	-
	ORADEA	-	-	-	1	-	-
	HENRI COANDĂ	143	8941	-	5	3	-
TARGU MURES		1	-	-	4	6	-
	CRAIOVA	-	-	-	1	-	-
	SIBIU	-	-	-	1	1	-
	SUCEAVA	1	-	-	1	-	-
	TULCEA	-	-	-	1	5	-
TIMISOARA		571	43570	98	50	18	-
	ARAD	-	-	-	2	1	-
	BACAU	-	-	-	1	1	-
	CLUJ-NAPOCA	116	-	98	24	-	-
	CONSTANTA	-	-	-	1	-	-
	CRAIOVA	-	-	-	7	4	-
	IASI	-	-	-	3	10	-
	ORADEA	-	-	-	2	-	-
	HENRI COANDĂ	455	43570	-	8	-	-
	SIBIU	-	-	-	1	-	-
	TARGU MURES	-	-	-	1	2	-
TULCEA		-	-	-	3	-	-
	ARAD	-	-	-	1	-	-
	CRAIOVA	-	-	-	1	-	-
	ORADEA	-	-	-	1	-	-

17.TRANSPORTUL INTERNAȚIONAL ȘI INTERN DE PASAGERI AL AEROPORTURILOR,
PE REGIUNI DE DEZVOLTARE ȘI PE JUDEȚE, ÎN PERIOADA 1.I-30.IX 2022

	Pasageri - număr				
	Total	Îmbarcați		Debarcați	
		Transport internațional	Transport intern	Transport internațional	Transport intern
Total	15738748	7233025	744686	7017609	743428
Macroregiunea unu	2855922	1285370	166287	1235933	168332
Nord-Vest	2252129	977764	166146	940025	168194
Bihor	165997	54277	28848	53666	29206
Cluj	1980113	889248	118041	852760	120064
Maramures	60524	18319	10988	20599	10618
Satu Mare	45495	15920	8269	13000	8306
Centru	603793	307606	141	295908	138
Mureș	128023	65948	39	62020	16
Sibiu	475770	241658	102	233888	122
Macroregiunea doi	2268736	1052265	101250	1017293	97928
Nord-Est	2217918	1030357	97859	995726	93976
Bacău	456153	224052	195	231736	170
Iași	1191474	534870	72783	511857	71964
Suceava	570291	271435	24881	252133	21842
Sud-Est	50818	21908	3391	21567	3952
Constanța	50704	21856	3380	21526	3942
Tulcea	114	52	11	41	10
Macroregiunea trei	9351906	4366047	369414	4248189	368256
București-Ilfov	9351906	4366047	369414	4248189	368256
Ilfov	9351906	4366047	369414	4248189	368256
Macroregiunea patru	1262184	529343	107735	516194	108912
Sud-Vest Oltenia	348531	174863	381	172911	376
Dolj	348531	174863	381	172911	376
Vest	913653	354480	107354	343283	108536
Arad	16162	7075	358	8507	222
Timiș	897491	347405	106996	334776	108314

Nota: Încadrarea transportului de pasageri al aeroporturilor pe regiuni de dezvoltare s-a făcut după sediul aeroportului pe care a avut loc îmbarcarea/debarcarea pasagerilor

18. TRANSPORTUL INTERNAȚIONAL ȘI INTERN DE PASAGERI AL AEROPORTURILOR,
PE REGIUNI DE DEZVOLTARE ȘI PE JUDEȚE, ÎN TRIMESTRUL III 2022

	Pasageri - număr				
	Total	Îmbarcați		Debarcați	
		Transport internațional	Transport intern	Transport internațional	Transport intern
Total	6802750	3098775	302536	3100719	300720
Macroregiunea unu	1337195	604544	68141	595291	69219
Nord-Vest	1058876	464098	68090	457508	69180
Bihor	85936	30972	11293	32255	11416
Cluj	919908	415903	49180	404647	50178
Maramures	35262	11542	4255	15381	4084
Satu Mare	17770	5681	3362	5225	3502
Centru	278319	140446	51	137783	39
Mureș	59388	29890	6	29487	5
Sibiu	218931	110556	45	108296	34
Macroregiunea doi	969969	445651	40857	442943	40518
Nord-Est	949255	438176	37985	435652	37442
Bacău	200803	102489	105	98121	88
Iași	502383	222627	27122	224258	28376
Suceava	246069	113060	10758	113273	8978
Sud-Est	20714	7475	2872	7291	3076
Constanța	20683	7446	2872	7290	3075
Tulcea	31	29	-	1	1
Macroregiunea trei	3924731	1807590	149835	1820373	146933
București-Ilfov	3924731	1807590	149835	1820373	146933
Ilfov	3924731	1807590	149835	1820373	146933
Macroregiunea patru	570855	240990	43703	242112	44050
Sud-Vest Oltenia	160459	79875	108	80350	126
Dolj	160459	79875	108	80350	126
Vest	410396	161115	43595	161762	43924
Arad	12196	5184	7	6994	11
Timiș	398200	155931	43588	154768	43913

Nota: Încadrarea transportului de pasageri al aeroporturilor pe regiuni de dezvoltare s-a făcut după sediul aeroportului pe care a avut loc îmbarcarea/debarcarea pasagerilor

19. TRANSPORTUL INTERNAȚIONAL ȘI INTERN DE MĂRFURI (INCLUSIV POȘTĂ) AL AEROPORTURILOR, PE REGIUNI DE DEZVOLTARE ȘI PE JUDEȚE, ÎN PERIOADA 1.1-30.IX 2022

	Mărfuri (inclusiv poștă) - tone				
	Total	Încărcate		Descărcate	
		Transport internațional	Transport intern	Transport internațional	Transport intern
Total	37130	14300	850	21130	850
Macroregiunea unu	5172	1783	473	2630	286
Nord-Vest	5163	1778	473	2626	286
Cluj	5163	1778	473	2626	286
Centru	9	5	-	4	-
Sibiu	9	5	-	4	-
Macroregiunea doi	*)	-	-	*)	-
Sud-Est	*)	-	-	*)	-
Constanța	*)	-	-	*)	-
Macroregiunea trei	25958	10599	101	15251	7
București-Ilfov	25958	10599	101	15251	7
Ilfov	25958	10599	101	15251	7
Macroregiunea patru	6000	1918	276	3249	557
Sud-Vest Oltenia	28	4	-	24	-
Dolj	28	4	-	24	-
Vest	5972	1914	276	3225	557
Arad	36	18	-	18	-
Timiș	5936	1896	276	3207	557

Nota: Încadrarea transportului de mărfuri (inclusiv poșta) al aeroporturilor pe regiuni de dezvoltare s-a făcut după sediul aeroportului pe care a avut loc încărcarea/descărcarea mărfurilor (inclusiv poștei)

¹⁾ sub 0,5 tone

20. TRANSPORTUL INTERNAȚIONAL ȘI INTERN DE MĂRFURI (INCLUSIV POȘTĂ) AL AEROPORTURILOR, PE REGIUNI DE DEZVOLTARE ȘI PE JUDEȚE, ÎN TRIMESTRUL III 2022

	Mărfuri (inclusiv poștă) - tone				
	Total	Încărcate		Descărcate	
		Transport internațional	Transport intern	Transport internațional	Transport intern
Total	12362	4850	301	6910	301
Macroregiunea unu	1810	661	149	897	103
Nord-Vest	1806	661	149	893	103
Cluj	1806	661	149	893	103
Centru	4	*)	-	4	-
Sibiu	4	*)	-	4	-
Macroregiunea trei	8599	3579	54	4966	*)
București-Ilfov	8599	3579	54	4966	*)
Ilfov	8599	3579	54	4966	*)
Macroregiunea patru	1953	610	98	1047	198
Sud-Vest Oltenia	17	1	-	16	-
Dolj	17	1	-	16	-
Vest	1936	609	98	1031	198
Arad	33	15	-	18	-
Timiș	1903	594	98	1013	198

Nota: Încadrarea transportului de mărfuri (inclusiv poșta) al aeroporturilor pe regiuni de dezvoltare s-a făcut după sediul aeroportului pe care a avut loc încărcarea/descărcarea mărfurilor (inclusiv poștei)

*) sub 0,5 tone